

北藝大高教深耕計畫網站 【執行成果】張貼規則

2019.11.19

本校高教深耕計畫網站

<http://hespo.tnua.edu.tw/>

【執行成果】張貼規範

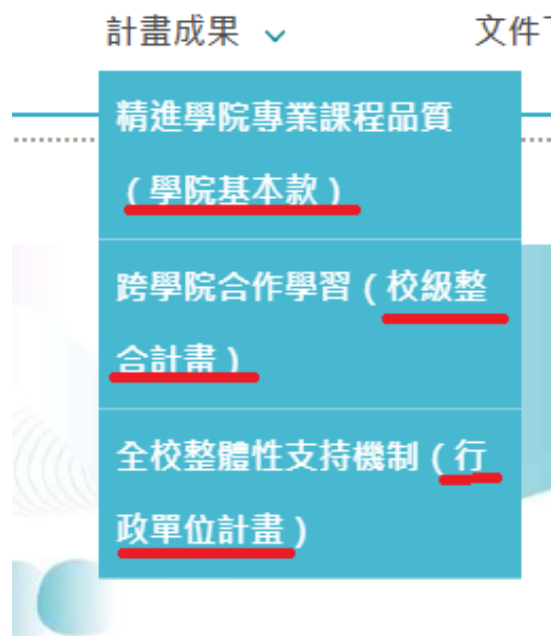
- **執行成果**：各計畫分項內，**每項【具體措施】1則**
(如：同系列之講座、同一計畫分項下之系列課程、同一次參訪行程請合寫一篇。)並將貼文清單列於成果報告書附件。
- 以文字敘述**資源投入前後之變化**，相關清單（如開課清單、活動清單、作品清單、獲獎名單等）請另列於成果報告書附件。
- 每則執行成果**至少含2張照片**，並附20字以下圖說。照片需呈現**活動進行**，避免僅有合照、海報或靜物。

撰寫技巧

- 請依實際執行內容撰寫。
- 請精簡介紹性、形容性文字，多以「前後改變」、「對照差異」、「專業升級」、「年度提升」等描述技巧，透過「比例、比較基準」的客觀性原則，呈現資源投入前、後之變化。
- 相關說明可參考 <https://reurl.cc/VaDQ4n>

進入各計畫專屬頁面

1. 請選擇計畫屬性



2. 請由左方選單，選擇計畫(單位)名稱

☰ ▶ 首頁 ▶ 計畫成果 ▶ 精進學院專業課程品質 (學院基本款)



各計畫頁面呈現包括四部分

亮點特色



建立您的第一則公告

新增公告

(上) 亮點特色：必填，各計畫共2則

首頁 ▶ 計畫成果 ▶ 精進學院專業課程品質 (學院基本款) ▶ 戲劇學院

精進學院專業課程品質 (學院基本款)

執行成果

音樂學院

美術學院

戲劇學院

舞蹈學院

影新學院

文資學院

人文學院

標題 (中) 執行成果：必填，每項具體措施一則

標題	單位	日期	其他
尚未有任何公告			

(右) 相簿：自由發布
標題格式為108.11.10活動名稱

相簿



建立您的第一本相簿

建立相簿

新聞報導

(下) 新聞報導：選填，請註明出處並請合法轉貼

標題、關鍵字

發布單位：全部



新增公告

標題

單位

日期

其他

尚未有任何公告

執行成果張貼教學



建立您的第一則公告

新增公告

執行成果

(2)於執行成果區塊
按【新增公告】

發布單位: 全部 ▾



新增公告

日期

其他

尚未有任何公告

(1)請先登入帳號
右上角黃色工具列[登入]

相簿



建立您的第一本相簿

建立相簿

(3) 請輸入標題

標題

北藝大深耕計畫108年成果分享會

計畫執行成果

發布單位

計畫管理人

此項預設不更動

(4) 發布者請輸入【執行單位】

如影新學院、教務處、校級計畫一

發布者

深耕總辦

置頂

發佈日期

📅 2019/10/29

(5) 發佈日期預設，亦可自行設定

時間

上午 09:36

不下架

📅 下架日期

(6) 請務必勾選不下架

時間

按Enter後新增關鍵字

(7) 請輸入關鍵字【最多五組】，每組輸入完按enter新增，亦可按X刪除

更多 ▾

原始碼 | 複製 | 貼上 | 刪除 | 搜尋 | 列表 | 表格 | 表情 | 插入 | 圖片 | 影片

不下架

📅 下架日期

時間 (8)按【更多】可新增附件檔案
與相關連結，可新增多筆

北藝大 × 深耕計畫 × 108年 × 成果分享 × 按Enter後新增關鍵字

更多 ▾

新增附件

新增連結

附件名稱

北藝大深耕計畫架構圖

(9)上傳檔案後，請輸入欲顯示之檔名，網址亦同

附件名稱

📎 1565574035764ZSLxIAXg.jpg

請選擇檔案 點擊上傳檔案

連結名稱

北藝大高教深耕計畫網站

完整連結網址

🔗 http://hespo.tnua.edu.tw/ 貼上網址

連結名稱

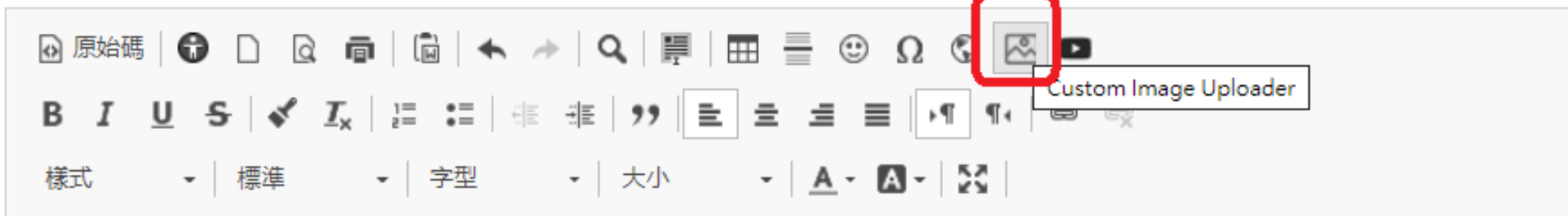
北藝大首頁

完整連結網址

🔗 https://w3.tnua.edu.tw/

原始碼 | 🔍 | 📄 | 📁 | 📂 | ⏪ | ⏩ | 🔍 | 📄 | 📂 | 📁 | 😊 | Ω | 🌐 | 🖼️ | 🎥

(12) 插入圖片，請將游標停留在內文欲
擺放圖片處，點選上傳圖片按鈕



(10) 請於每篇貼文上方，依計畫書內容，加入基本資訊
(如下所示)

計畫名稱：08G205-8 高教深耕【總計畫辦公室】
計畫分項：總辦業務費執行
具體措施：辦理成果分享會
執行單位：研發處-深耕總辦

北藝大深耕計畫108年成果分享會 可再次輸入標題

(11) 文字建議使用【微軟正黑體】大小【16pt】

國立臺北藝術大學108年高教深耕計畫成果分享會，於108年11月28日舉辦。.....

會中以論壇的方式....

影像屬性



影像資訊

連結

上傳

進階

URL

/uploads/1572318822062aewsl6fu.jpg

替代文字

(13) 雙擊圖片跳出此視窗，[輸入數字]調整圖片大小

建議橫式圖片【寬600~720】直式圖片【高600~720】

寬度

720

高度

577



固定比例

框線

HSpace

VSpace

對齊方式

<未設定>

預覽



(14) 按下鎖頭圖示

固定圖片比例，即

可僅輸入[寬]或[高]

自動調整大小

(15) 設定完畢請按【確定】

確定

取消

示至

分類 ▾

(16)存為草稿，僅發
文者看得到，利於隨
時編輯

× 取消

× 存為草稿


✓ 發布

(17)按下發布立刻公開
顯示，但仍可由發文者
編輯或下架


立即發送


附件與連結將呈現於
文章底部，如右圖

相關附件

 北藝大深耕計畫架構圖

相關連結

 北藝大高教深耕計畫網站

 北藝大首頁

關鍵字

北藝大

深耕計畫

108年

成果分享

敬請踴躍張貼

如有疑問請來信或來電洽詢

高教深耕辦公室 專任助理 黃楚雯

02-28961000 ext.1434

mushcw@gmcc.tnua.edu.tw